


Herbstliches

Margret Datz



Name: _____

	Aufgaben	✓	😊😐😞
1	Herbstliches		
2	Herbstliche Nomen		
3	Herbstliche-Elfchen		
4	Herbstliche Adjektive		
5	Herbstliche Verben		
6	Mein Herbst-ABC		
7	Wie die Jahreszeiten entstehen		
8	Warum im Herbst die Blätter fallen		
9	Basteln im Herbst		
10	Mein Herbstbild		

Herbstliches

- Was fällt dir ein, wenn du an den Herbst denkst? Schreibe deine Begriffe in die freien Kästchen.
- Vergleiche deine Sammlung anschließend mit einem Partnerkind. Ihr dürft euch gegenseitig ergänzen!



fallende Blätter

Nieselregen

dunkle Nachmittage

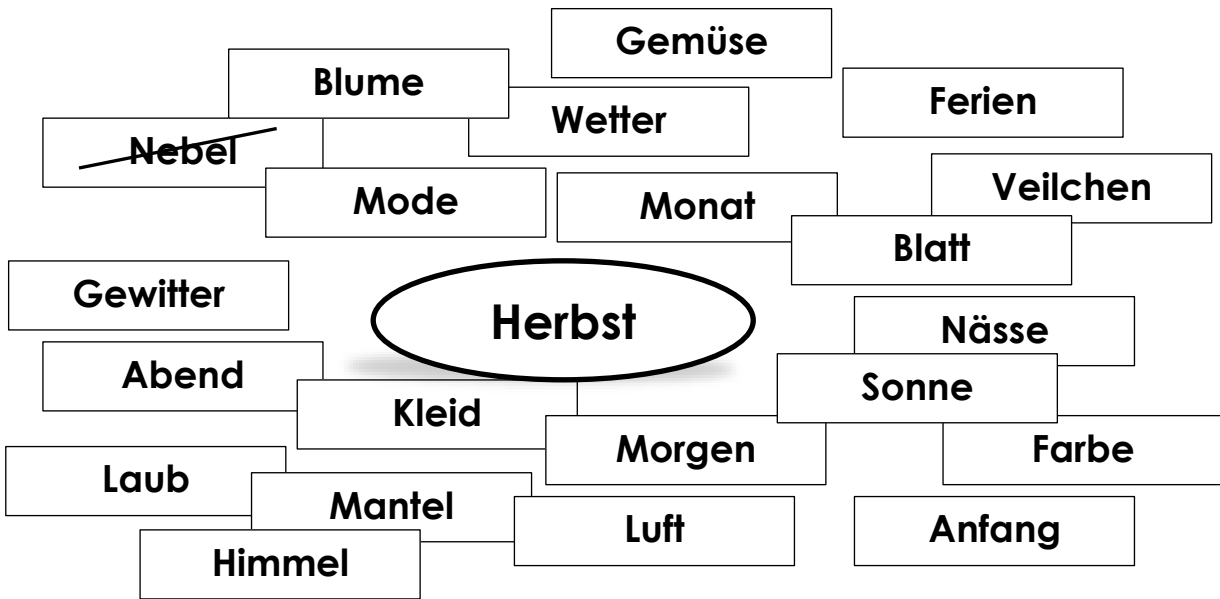
Herbst bedeutet

Empty boxes for writing words and phrases.

- Wähle fünf Begriffe aus und bilde Sätze damit.

Herbstliche Nomen

- Bilde zusammengesetzte Nomen und schreibe sie in die richtige Tabellenspalte.

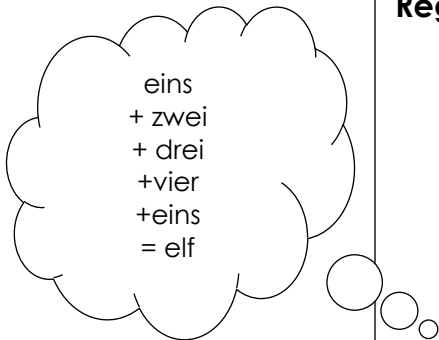


der	die	das
Herbstnebel		

- Fallen dir weitere Herbstwörter ein? Schreibe sie auf. Du darfst gerne in einem Wörterbuch nachsehen!

Herbstliche Elfchen

Ein Elfchen hat nichts mit Märchen zu tun! Es ist ein Gedicht aus elf Wörtern, die nach bestimmten Regeln zusammengestellt sind. Es reimt sich nicht!



- Regeln für Elfchen- Gedichte**
1. Zeile: **ein** Wort (Adjektiv)
 2. Zeile: **zwei** Wörter (ein Gegenstand/ Lebewesen mit diesem Adjektiv)
 3. Zeile: **drei** Wörter (wo oder wie ist dieser Gegenstand/dieses Lebewesen oder was tut es?)
 4. Zeile: **vier** Wörter: ein Satz, der mit ich anfängt
 5. Zeile: **ein** Schlüsselwort

Gemütlich
im Haus
wir basteln gerne
mit den bunten Blättern
Herbst



Ungemütlich
das Wetter
immer im Herbst
Ich mag das nicht
herbstlich

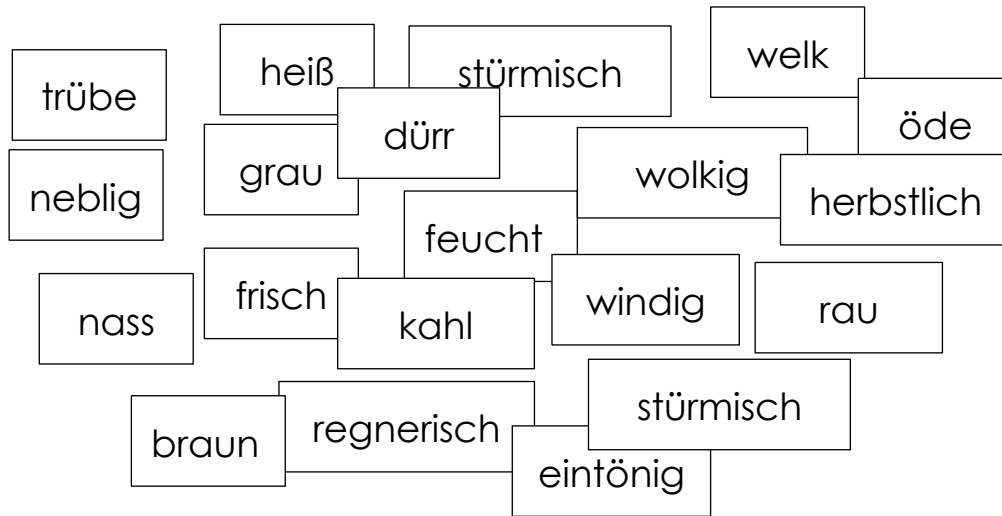


- Schreibe jetzt selbst ein Elfchen zum Thema Herbst.
- Lest euch zum Schluss die Herbst-Elfchen in der Klasse vor.

Blank lines for writing an elf poem:



Herbstliche Adjektive

- Auf den Kärtchen unten findest du 20 Adjektive. Eins davon passt nicht zum Herbst. Male das Kärtchen rot aus.



- Schreibe die anderen so auf:
das trübe Wetter, der neblige Himmel, _____

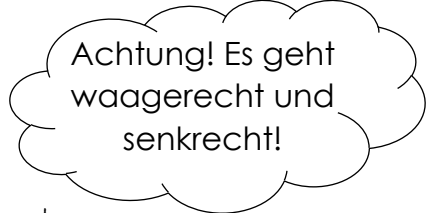
- Welches Adjektiv passt zu welchem Bild?



Herbstliche Verben

- Im Wortsuchsel haben sich zehn Verben versteckt. Markiere sie und schreibe sie auf die Linien.

o	i	w	n	i	e	s	e	l	n
ü	ä	w	j	z	ü	k	r	z	t
r	f	e	f	f	s	ü	e	i	y
e	a	h	ä	b	a	v	g	e	d
i	l	e	r	d	m	i	n	h	l
f	l	n	b	c	m	l	e	e	p
e	e	l	e	ö	e	ü	n	n	p
n	n	l	n	g	l	g	x	p	p
z	m	x	e	r	n	t	e	n	j
h	v	d	s	t	ü	r	m	e	n



nieseln

- Kennst du weitere Verben, die zum Herbst passen? Suche dir ein Partnerkind und überlegt gemeinsam, was man im Herbst alles tun kann.

- Bilde fünf Sätze mit deinen oder den oben gefundenen Verben.

- Welches Bild passt zu welchem Verb? Verbinde!





basteln




schnitzen

steigen lassen

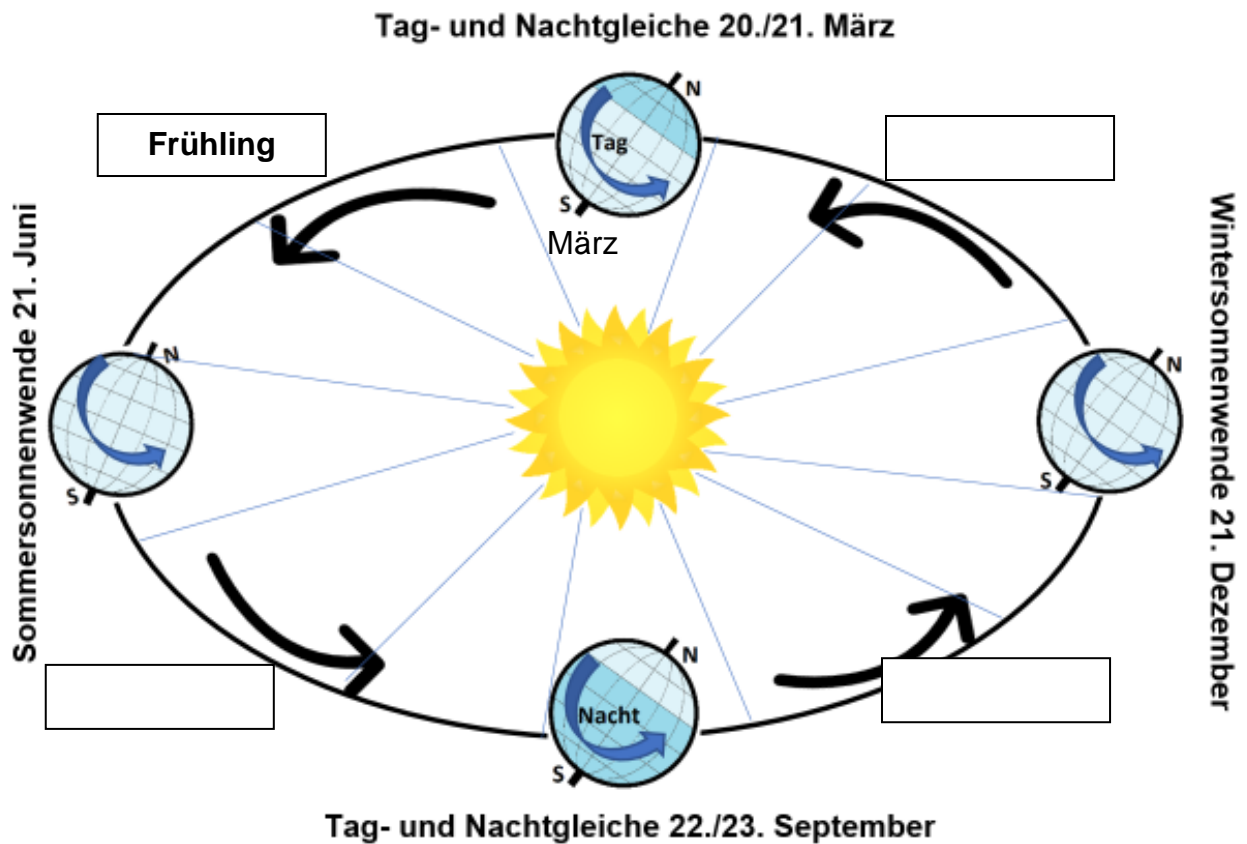
Mein Herbst-ABC

- Ergänze die Tabelle mit Wörtern, die zum Herbst passen.



A	Apfel	N	
B		O	
C		P	
D		Q	Quitte
E		R	
F		S	
G		T	
H		U	
I		V	
J	Jacke	W	
K		X	-----
L		Y	-----
M		Z	Zugvögel





Die Erde dreht sich um sich selbst. Das dauert 24 Stunden, also einen Tag. Sie dreht sich aber auch um die Sonne, dazu braucht sie ein Jahr.

Unsere Erde steht aber nicht gerade, sondern schräg zur Sonne. Deshalb wird sie bei ihrer Wanderung auch unterschiedlich stark beschienen. Fallen die Strahlen steil auf die Erdoberfläche, wird es wärmer. Im Winter ist der Winkel flacher, deshalb ist es dann kälter.

Am 20./21. März und am 22./23. September steht die Sonne genau über dem Äquator, der die Nord- und Südhalbkugel teilt. Deshalb sind an diesen Tagen Tag und Nacht gleich lang.

- Lies den Text aufmerksam. Trage anschließend die fehlenden Monate und Jahreszeiten ein.
- Wann ist der kalendarische Herbstbeginn, der sich nach der Sonne richtet?

Warum im Herbst die Blätter fallen

Im Herbst werden die Blätter der Laubbäume bunt und fallen schließlich vom herunter.

- Lies den Text aufmerksam und ergänze die Lücken mit den passenden Wörtern aus dem Kasten unten.
- Wenn du alles richtig hast, erhältst du mit den Buchstaben in den Klammern ein Lösungswort.



Die _____ werden kürzer und die Nächte kühler. Das ist für die _____ das Signal, den Blättern den wertvollen _____ Chlorophyll zu entziehen und in die _____ zu leiten. So legen sie einen Energievorrat an, die sie im Frühjahr für die _____ brauchen.

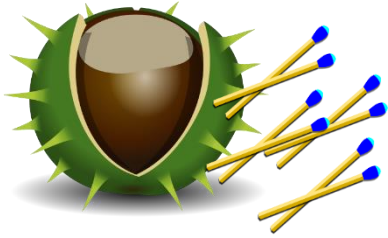
Das Chlorophyll macht nicht nur die Blätter _____, sondern _____ verwandelt _____ mit _____ Hilfe _____ des _____ Wasser und Kohlendioxid in Zucker und _____. Das nennt man Photosynthese. Den Zucker speichert die _____, aber den Sauerstoff gibt sie wieder ab.

Der grüne Farbstoff _____ im Sommer alle anderen Farbstoffe in den _____. Wenn er im _____ fehlt, kommen die anderen zum Vorschein und die Blätter leuchten gelb, rot, orange und braun.

Tage (H)- Bäume (E) - Wurzeln (B)- grün (T) –
Sonnenlichtes (B) – Sauerstoff (E)- Pflanze (G)- Blättern (N)
– Herbst (N))- Farbstoff (R) – Knospen (S) – Überdeckt (I)-

Lösungswort: _ _ _ _ _

Aus einer Kastanie und Streichhölzern, kannst du eine Spinne basteln.



eine Kastanie, acht Streichhölzer, knicken, kleiner Handbohrer, Löcher bohren, von jeder Seite vier, einstecken, ausschneiden, Papier, Augen aufkleben, Uhu,


- Schreibe eine Bastelanleitung auf und benutze die Begriffe in den Sprechblasen!

zuerst, zunächst, dann, danach, darauf, als nächstes, nun, zuletzt, schließlich,



Mein Herbstbild

- Male ein Bild, das zu deinen Herbstgedanken passt



AB 2 Herbstliche Nomen

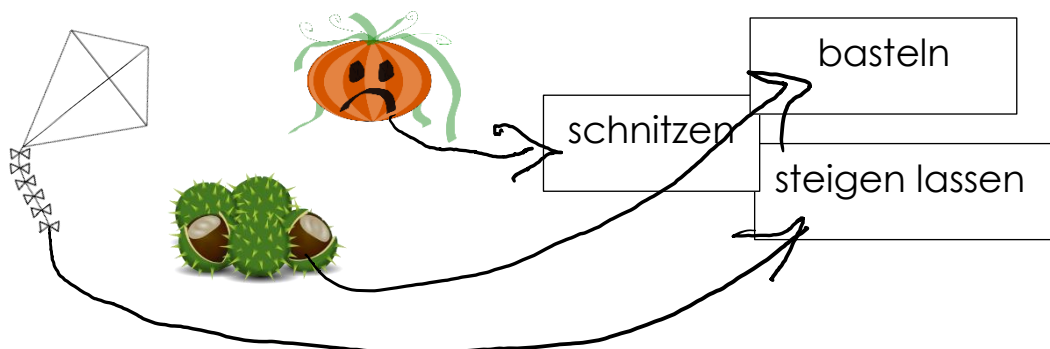
der	die	das
Herbstnebel	Herbstblume	Herbstgemüse
Herbstmonat	Herbstferien	Herbstwetter
Herbstabend	Herbstmode	Herbstveilchen
Herbstmorgen	Herbstnässe	Herbstblatt
Herbsthimmel	Herbstsonne	Herbstgewitter
Herbstmantel	Herbstfarbe	Herbstkleid
Herbstanfang	Herbstluft	Herbstlaub

AB 4 Herbstliche Adjektive

Nicht passend: heiß

AB 5 Herbstliche Verben

		n	i	e	s	e	l	n
	w					r	z	
r	f	e	f		s	e	i	
e	a	h	ä		a	g	e	
i	l	e	r		m	n	h	
f	l	n	b		m	e	e	
e	e		e		e	n	n	
n	n		n		l			
			e	r	n	t	e	n
			s	t	ü	r	m	e

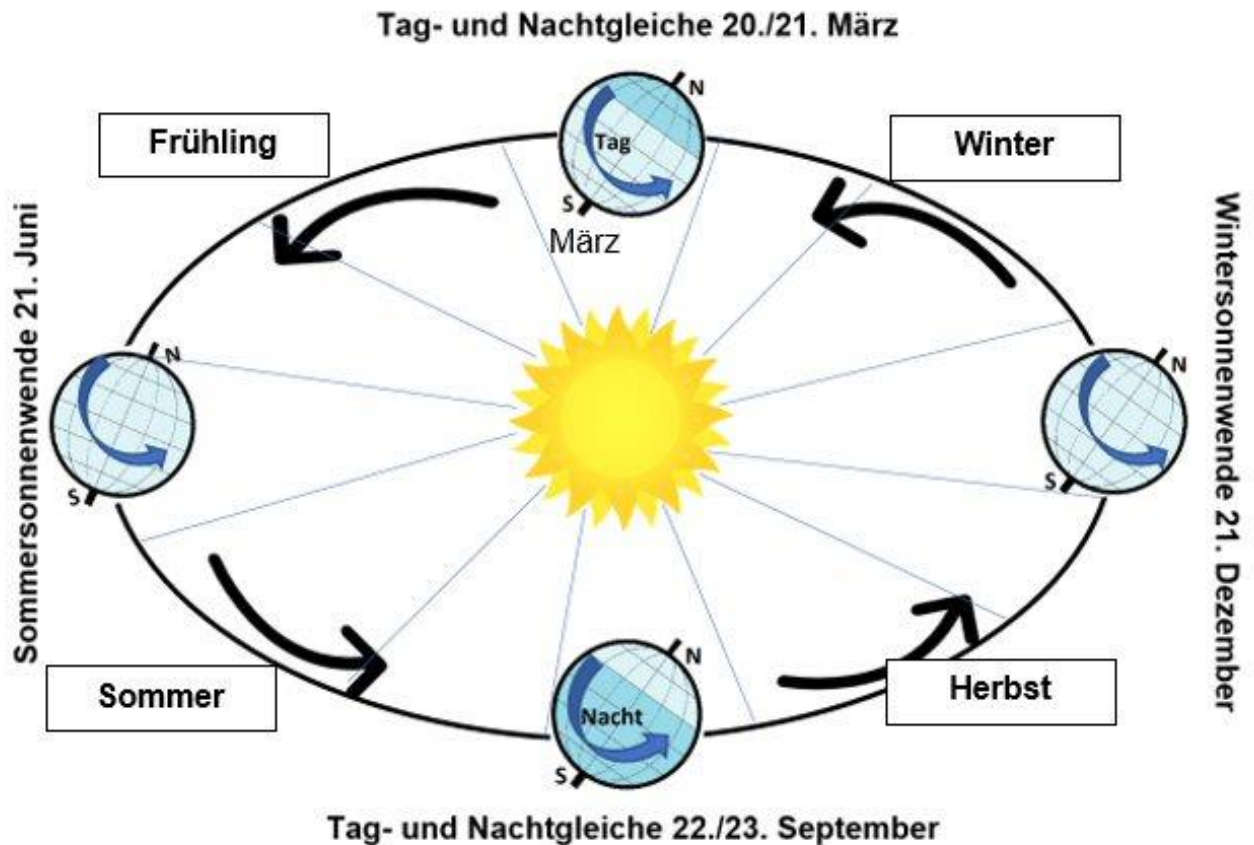


AB 6 Mein Herbst ABC

Beispiel:

A	Apfel, Altweibersommer, Allerheiligen	N	Nüsse, Nebel
B	Birne, basteln	O	Obst
C	Chlorophyll	P	Pilze, Pflaumen
D	Drachen	Q	Quitte
E	Ernte, Erntedank	R	Reformationstag
F	Fledermaus	S	Spinnen, Sturm
G	Getreide, Gemüse	T	Trauben
H	Hafer, Halloween	U	Uhrumstellung
I	Igel	V	Vorräte
J	Jacke	W	Weizen, Wind
K	Kartoffel, Kohl, Kastanie, Kürbis	X	-----
L	Laub, Laternen	Y	-----
M	Mais	Z	Zugvögel

AB 7 Wie die Jahreszeiten entstehen



Herbstbeginn: 22./23. September

AB 8: Warum im Herbst die Blätter fallen

Die **Tage** werden kürzer und die Nächte kühler. Das ist für die **Bäume** das Signal, den Blättern den wertvollen **Farbstoff** Chlorophyll zu entziehen und in die **Wurzeln** zu leiten. So legen sie einen Energievorrat an, die sie im Frühjahr für die **Knospen** brauchen.

Das Chlorophyll macht nicht nur die Blätter **grün**, sondern verwandelt mit Hilfe des **Sonnenlichtes** Wasser und Kohlendioxid in Zucker und **Sauerstoff**. Das nennt man Photosynthese. Den Zucker speichert die **Pflanze**, aber den Sauerstoff gibt sie wieder ab.

Der grüne Farbstoff **überdeckt** im Sommer alle anderen Farbstoffe in den **Blättern**. Wenn er im **Herbst** fehlt, kommen die anderen zum Vorschein und die Blätter leuchten gelb, rot, orange und braun.

Lösungswort: Herbstbeginn

AB 9 Basteln im Herbst

<https://www.kikisweb.de/basteln/herbst/kastanien/spinne.htm>

Beispiel

Zuerst nehme ich eine Kastanie und bohre mit einem kleinen Handbohrer an jeder Seite vier Löcher hinein. Dann knicke ich die Streichhölzer und stecke sie in die Löcher. Zum Schluss schneide ich aus Papier Augen aus und klebe sie mit Uhu auf die Spinne.

Thema: Herbst

Fach: fächerübergreifend

Klasse: 4./5. Klasse

Bundesländer: alle

Kompetenzen:

Die Kinder können

- Gedanken zum Herbst äußern
- Zusammengesetzte Nomen bilden
- Herbst-Elfchen schreiben
- Zum Herbst passende Adjektive nutzen
- Herbstliche Verben in einem Worträtsel finden
- Zum Herbst passende Wörter finden und nach dem ABC ordnen
- Eine Bastelanleitung schreiben und durchführen
- Ein Herbstbild malen

Die Kinder wissen

- Wie die Jahreszeiten entstehen
- Warum im Herbst die Blätter fallen

ClipArt: <https://openclipart.org>