

Texte bearbeiten (1)

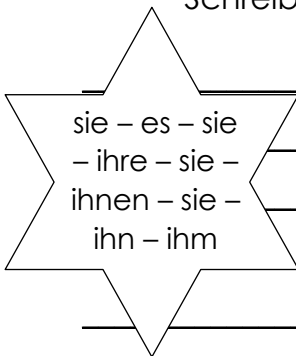
Fürwörter

Die Kinder des 4. Schuljahres machen ein Projekt über Wildtiere. Die Kinder bearbeiten das Projekt mit dem Computer. Jeden Tag holen die Kinder die Projektmappen der Kinder heraus und bearbeiten die Projektmappen.

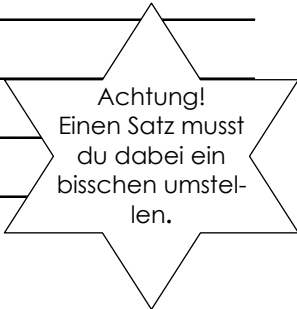
Die Lehrerin hat viele Arbeitsblätter für die Kinder vorbereitet und hilft den Kindern nur, wenn die Kinder gar nicht mehr weiterwissen.

Die Schüler kennen sich schon gut mit dem Computer aus und können den Computer auch schon herunterfahren. Manchmal hat ein Kind eine Frage, dann hilft der Nachbar dem Kind.

- Du kannst einen Text ansprechender gestalten, indem du Nomen, die sich wiederholen, durch Fürwörter (Pronomen) ersetzt. Schreibe den Text ab und ersetze die unterstrichenen Wörter.




sie – es – sie
– ihre – sie –
ihnen – sie –
ihn – ihm



Texte bearbeiten (2)

Treffende Verben

Der Vater sagte: „Kommt bitte zum Auto, wir fahren jetzt!“. Darauf sagte die Mutter: „Einen Augenblick, wir müssen uns noch anziehen. Anna sagte: Pst, seid mal ganz leise, ich glaube, da hat eine Maus gepiepst.“ Doch Tim sagte: „Nein, das war mein Handy. Ich habe eine Nachricht bekommen.“



- Lies den Text aufmerksam und unterstreiche die Wörter, die sich wiederholen.
- Schreibe den Text ab und ersetze diese Wörter durch die Verben aus dem Kasten links.

rufen	
antworten	
flüstern	
lachen	

- Durch die Wahl deines Verbes kannst du in einem Text ausdrücken, ob jemand laut, leise, glücklich oder unglücklich ist. Ordne die nachfolgenden Wörter entsprechend.
schreien, flüstern, wispern, frohlocken, lärmern, heulen, tuscheln, klagen, jauchzen, brüllen, jubeln, jammern

<u>laut</u>	<u>leise</u>
<u>glücklich</u>	<u>unglücklich:</u>