

# Stationen zum ABC

## Mit analogen und digitalen Übungen

Was ist richtig geordnet? Klicke an!



Margret Datz



Herzlichen Glückwunsch!  
Du bist prima!

**Thema:** Nach dem ABC ordnen

**Unterrichtsfach:** Deutsch

**Klassenstufen:** 2-4

**Zeitraumen** ca. 3-4 Unterrichtsstunden oder als  
Wochenplanarbeit

**Bundesländer:** alle

### Kompetenzen

die Kinder können

- vorgegebene Wörter im Wörterbuch finden
- unterstrichene Wörter aus einem Text aufschreiben und nach dem ABC ordnen
- fehlende Buchstaben (große und kleine) in der richtigen Reihenfolge ergänzen

**Schulportal.digital**



- Tiernamen nach dem ABC ordnen
- fehlende Großbuchstaben richtig einordnen
- das ABC in der richtigen Reihenfolge verbinden und einen Lösungsbuchstaben finden
- ein digitales Memo zum ABC spielen
- einen digitalen Quiz lösen
- in einer digitalen Übung entscheiden, ob eine Reihenfolge richtig oder falsch ist
- Wörter nach Bildern im Wörterbuch suchen, aufschreiben und nach dem Alphabet ordnen

## Methodisch-didaktischer Kommentar

Übungen zum ABC sind vor allem im Lehrplan des zweiten Schuljahres relevant, können aber auch in jeder anderen Jahrgangsstufe durchgeführt werden, da sie vor allem dem schnellen Nachschlagen im Wörterbuch dienen. Je sicherer ein Kind in der Reihenfolge der Buchstaben ist, umso schneller findet es im Notfall die gesuchten Wörter.

Man sollte den Schülerinnen und Schülern früh vermitteln, dass im Zweifelsfall die Suche im Duden nicht nur für Kinder sinnvoll ist, sondern dass auch Erwachsene immer wieder auf diese Möglichkeit der Rückversicherung zurückgreifen.

Die Stationen können im normalen Deutschunterricht durchgeführt werden, aber auch als Wochenplanarbeit dienen.

Es wurden herkömmliche Arbeitsblätter und digitale Übungen gemischt, um möglichst viele Sinne anzusprechen und die Arbeit für die Kinder attraktiver zu machen.





Die Aufgaben müssen nicht in der vorgegebenen Reihenfolge bearbeitet werden. Die Kindern dürfen frei wählen, was vor allem dann Sinn macht, wenn nicht jedes Kind über einen Computer/ein Tablet verfügt und für diese Aufgaben Absprachen nötig sind. Die entsprechenden Spiele finden Sie im Schulportal.digital oder unter Memo: <https://www.wissenspool-fuer-kinder.de/MemoABC/ABC/memo.htm> ABC ordnen: <https://www.wissenspool-fuer-kinder.de/ABCordnen/ABC%20ordnen/S.html> ABC Quiz: <https://www.wissenspool-fuer-kinder.de/ABCQuiz.htm>

Die letzte Aufgabe ist die schwierigste und deshalb mit einem Krönchen versehen. In einem zweiten Schuljahr könnte sie als freiwilliger Teil der Arbeit gelten.

Bilder in der Tabelle: Anlaut-Font Peter Wiegel: [www.peter-wiegel.de](http://www.peter-wiegel.de)

# ABC Stationen

Name: \_\_\_\_\_

	Stationen	✓	😊 😐 😞
1	Wörter im Wörterbuch finden		
2	Wörter ordnen		
3	Auf der Wäscheleine		
4	ABC der Tiere		
5	Blätter im Wind		
6	Buchstaben verbinden		
7	ABC-Memo 		
8	ABC-Quiz 		
9	Wörter ordnen 		
10	Bilder ordnen 		

# Wörter im Wörterbuch finden

1

- Schau in deinem Wörterbuch nach, auf welchen Seiten du die folgenden Wörter findest.



		Seite
	<b>Apfel</b>	
	<b>Ball</b>	
	<b>Elefant</b>	
	<b>Fisch</b>	
	<b>Hammer</b>	
	<b>Kerze</b>	
	<b>Messer</b>	
	<b>Radiergummi</b>	
	<b>Sonne</b>	
	<b>Zange</b>	

Vito

Vito ist ein Schäferhund. Er ist jetzt drei Jahre alt und fährt gerne mit dem Auto. Er zerrt an der Leine, bis er endlich in den Kofferraum springen darf. Dann legt er sich hin und schläft, sobald das Auto losfährt.



- Lies den Text.
- Schreibe die unterstrichenen Wörter auf die Linien.

*Vito*

- Ordne die Wörter jetzt nach dem ABC.

1. *Auto*

2.

3.

4.

5.

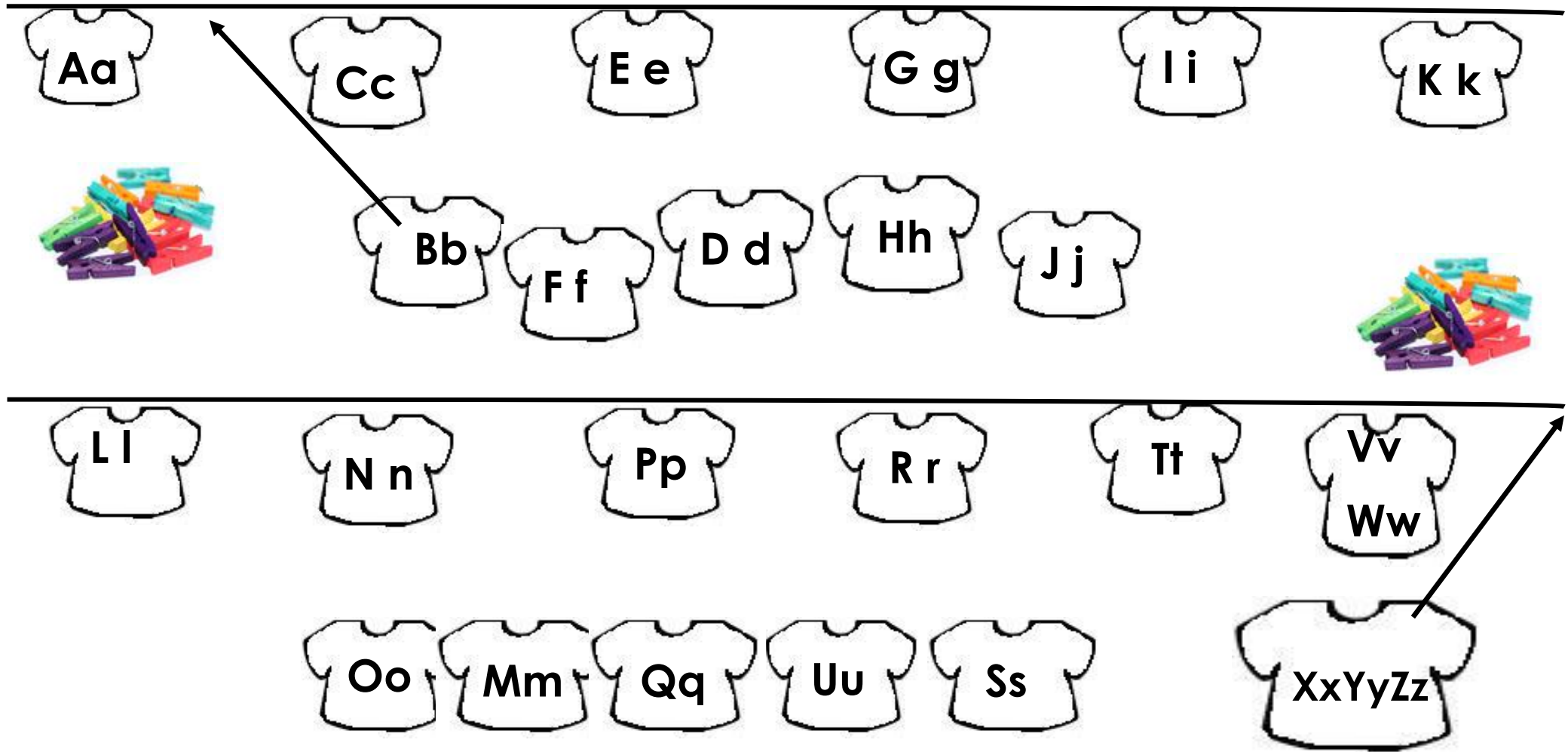
6.

Hier ist eine Hilfe  
für dich!

ABCDEFGHIJKLMNOPQRSTUVWXYZ

# Auf der Wäscheleine

- Hänge die T-Shirts an die richtige Stelle!




# ABC der Tiere

A	<i>Affe</i>	N	
B		O	
C		P	
D		Q	
E		R	
F		S	
G		T	
H		U	
I		V	
J		W	
K		X	<i>Hier gibt es kein Tier!</i>
L		Y	
M		Z	

- Ordne die Tiere richtig ein.

~~Affe~~, Chamäleon, Bär, Esel, Fisch, Dachs, Giraffe, Igel, Hase, Krokodil, Maus, Löwe, Qualle, Reh, Schlange, Tiger, Vogel, Zebra, Uhu, Nashorn, Jaguar, Papagei, Wal, Orang-Utan, Yak,


- Was fehlt hier?



A C D E H I J L N O P T U V X Z



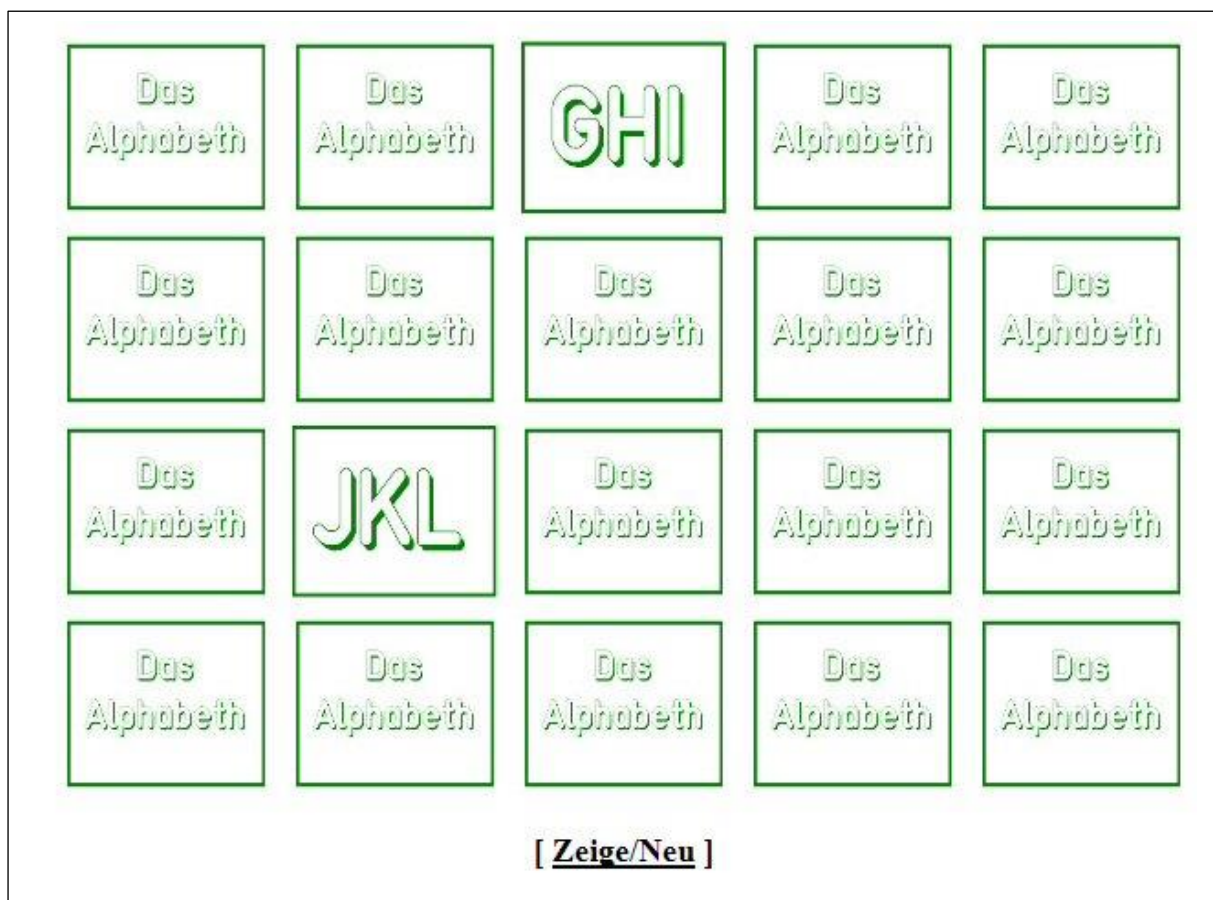
- Verbinde die Buchstaben nach dem ABC. Beginne beim umkreisten A. Wenn du alles richtig gemacht hast, erhältst du einen Buchstaben in Schreibschrift.



Das ist mein Buchstabe: \_\_\_\_\_

# ABC-Memo

- Öffne auf deinem Computer (Laptop) das ABC-Memo und versuche, es so schnell wie möglich zu lösen. Notiere die Zeiten, damit ihr anschließend vergleichen könnt.

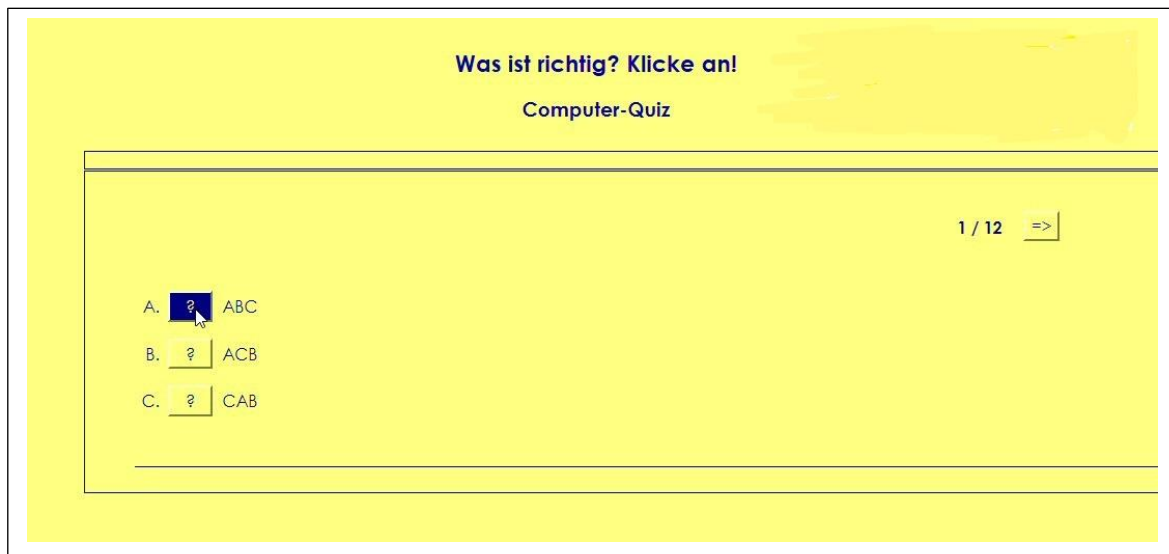


Beginn: \_\_\_\_\_ Uhr    Ende: \_\_\_\_\_ Uhr

Dauer: \_\_\_\_\_ Minuten

# ABC-Quiz

- Öffne auf deinem Computer (Laptop) das ABC-Quiz und versuche, es so schnell wie möglich zu lösen. Notiere deine Punktzahl.



Meine Punktzahl beim ersten Durchgang: \_\_\_\_\_

- Spiele das Quiz, bis du alle zwölf Punkte erreicht hast.

# Wörter ordnen

- Öffne auf deinem Computer (Laptop) das Spiel zum Wörterordnen und klicke dich durch, bis du mit einem Glückwunsch belohnt wirst!



Was ist richtig geordnet? Klicke an!

Anna  
Ben  
Cenk

Ben  
Anna  
Cenk



















Margret Datz



Herzlichen Glückwunsch!  
Du bist prima!

# Wörter zu Bildern ordnen

10

- Suche die Wörter aus der Tabelle in deinem Wörterbuch und schreibe sie auf.

_____	_____	_____
_____	_____	_____
_____	_____	_____
_____	_____	_____
_____	_____	_____
_____	_____	_____

- Ordne die Wörter jetzt nach dem ABC.

**Achtung! Bei gleichen Anfangsbuchstaben musst du dir auch den zweiten Buchstaben ansehen.**

_____	_____	_____
_____	_____	_____
_____	_____	_____
_____	_____	_____
_____	_____	_____

- Schreibe dir hier als Hilfe das ABC auf:

A \_\_\_\_\_ Z

\_\_\_\_\_